

01/2018

BEWEGUNGEN/MOUVEMENTS		01/2018	01/2017	Diff	%
1- Gewerblicher Verkehr / Trafic commercial		5108	4819	289	6,0%
2- Allgem. Verkehr und anderer nicht gew. Verkehr/ Aviation générale et autre trafic non comm.		1298	1325	-27	-2,0%
TOTAL BEWEGUNGEN/MOUVEMENTS		6406	6144	262	4,3%

Kumul./ 2018	Cumul 2017	Diff	%
5108	4819	289	6,0%
1298	1325	-27	-2,0%
6406	6144	262	4,3%

PASSAGIERE/PASSAGERS		01/2018	01/2017	Diff	%
1- Gewerblicher Verkehr / Trafic commercial	Pax	464816	418935	45881	11,0%
2- Allgem. Verkehr und anderer nicht gew. Verkehr/ Aviation générale et autre trafic non comm.	Pax	288	351	-63	-17,9%
TOTAL PASSAGIERE/PASSAGERS		465104	419286	45818	10,9%

Kumul. / 2018	Cumul 2017	Diff	%
464816	418935	45881	11,0%
288	351	-63	-17,9%
465104	419286	45818	10,9%

LUFTFRACHT - POST/FRET AVIONNE - POSTE		01/2018	01/2017	Diff	%
	Express	3920	3605	315	8,7%
	Fracht/Cargo	1133	1245	-112	-9,0%
TOTAL		5053	4849	203	4,2%

Kumul. / 2018	Cumul 2017	Diff	%
3920	3605	315	8,7%
1133	1245	-112	-9,0%
5053	4849	203	4,2%

LKW FRACHT/FRET CAMIONNE		01/2018	01/2017	Diff	%
TOTAL LKW FRACHT/FRET CAMIONNE		3520	3681	-161	-4,4%

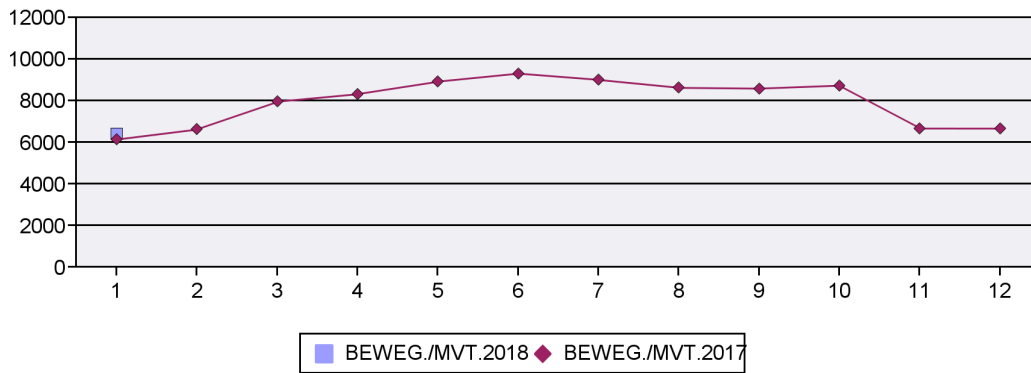
Kumul./ 2018	Cumul 2017	Diff	%
3520	3681	-161	-4,4%

TOTAL FRACHT/FRET		01/2018	01/2017	Diff	%
TOTAL FRACHT/FRET		8573	8530	43	0,5%

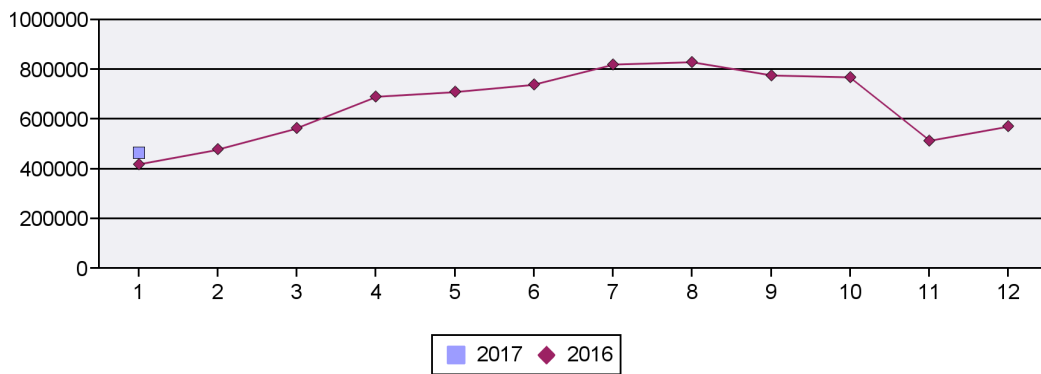
Kumul. / 2018	Cumul 2017	Diff	%
8 573	8 530	43	0,5%

01/2018

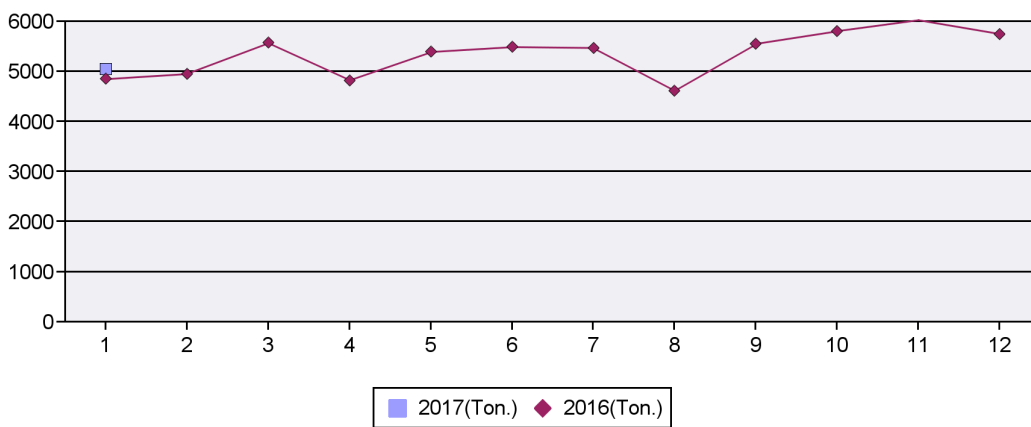
Bewegungen/Mouvements-Total



Passagiere/Passagers-Total



Luftfracht/Fret avionné-Total



LKW Fracht/Fret camionné-Total

