

04/2017

**BEWEGUNGEN/MOUVEMENTS**

	04/2017	04/2016	Diff	%
1- Gewerblicher Verkehr / Trafic commercial (Linienflüge/lignes régulières et Charter)	5609	5447	162	3 %
2- Fracht/fret (cargo+express)	396	417	-21	-5 %
3- Taxiflüge/Vols taxi	372	341	31	9 %
4- Allgem. Verkehr und anderer nicht gew. Verkehr/ Aviation générale et autre trafic non comm.	1948	1736	212	12 %
<b>TOTAL BEWEGUNGEN/MOUVEMENTS</b>	<b>8325</b>	<b>7941</b>	<b>384</b>	<b>5 %</b>

Kumul. / 2017	Cumul 2016	Diff	%
19007	18839	168	1 %
1678	1603	75	5 %
1454	1445	9	1 %
6922	6704	218	3 %
<b>29061</b>	<b>28591</b>	<b>470</b>	<b>2 %</b>

**PASSAGIERE/PASSAGERS**

	04/2017	04/2016	Diff	%	
1- Gewerblicher Verkehr / Trafic commercial (Linienflüge/lignes régulières et Charter)	689646	632392	57254	9 %	
	Transfer/Transfert	410	1102	-692	-63 %
	Transit	561	1153	-592	-51 %
<b>1- Gewerblicher Verkehr / Trafic commercial (Linienflüge/lignes régulières et Charter)</b>	<b>Total:</b>	<b>690617</b>	<b>634647</b>	<b>55970</b>	<b>9 %</b>
2- Taxiflüge/Vols taxi	Lokal/Locaux	241	220	21	10 %
	Transit	0	0	0	
<b>2- Taxiflüge/Vols taxi</b>	<b>Total:</b>	<b>241</b>	<b>220</b>	<b>21</b>	<b>10 %</b>
3- Allgem. Verkehr und anderer nicht gew. Verkehr/ Aviation générale et autre trafic non comm.	Lokal/Locaux	303	313	-10	-3 %
	Transit	0	0	0	
<b>3- Allgem. Verkehr und anderer nicht gew. Verkehr/ Aviation générale et autre trafic non comm.</b>	<b>Total:</b>	<b>303</b>	<b>313</b>	<b>-10</b>	<b>-3 %</b>
<b>TOTAL PASSAGIERE/PASSAGERS</b>	<b>691161</b>	<b>635180</b>	<b>55981</b>	<b>9 %</b>	

Kumul. / 2017	Cumul 2016	Diff	%
2146059	2037428	108631	5 %
1489	4626	-3137	-68 %
3771	5747	-1976	-34 %
<b>2151319</b>	<b>2047801</b>	<b>103518</b>	<b>5 %</b>
1085	1062	23	2 %
1		1	
<b>1086</b>	<b>1062</b>	<b>24</b>	<b>2 %</b>
1358	1285	73	6 %
6	32	-26	-81 %
<b>1364</b>	<b>1317</b>	<b>47</b>	<b>4 %</b>
<b>2153769</b>	<b>2050180</b>	<b>103589</b>	<b>5 %</b>

**LUFTFRACHT - POST/FRET AVIONNE - POSTE**

	04/2017	04/2016	Diff	%
Express	3421	3550	-128	-4 %
Fracht/Cargo	1402	1049	353	34 %
<b>TOTAL</b>	<b>4823</b>	<b>4599</b>	<b>224</b>	<b>5 %</b>

Kumul. / 2017	Cumul 2016	Diff	%
14652	13139	1513	12 %
5546	4058	1488	37 %
<b>20198</b>	<b>17197</b>	<b>3001</b>	<b>17 %</b>

**LKW FRACHT/FRET CAMIONNE**

Flux	04/2017	04/2016	Diff	%	
Export	2302	2529	-227	-9 %	
Import	1470	1457	13	1 %	
<b>TOTAL LKW FRACHT/FRET CAMIONNE</b>	<b>Total:</b>	<b>3772</b>	<b>3987</b>	<b>-215</b>	<b>-5 %</b>

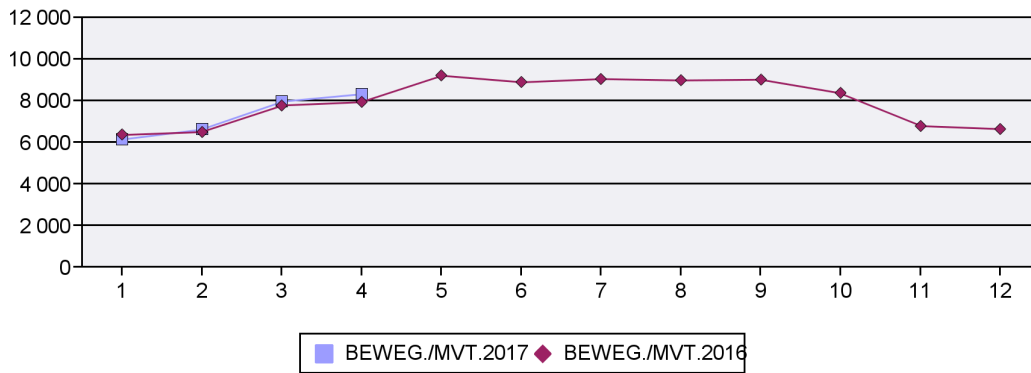
Kumul. / 2017	Cumul 2016	Diff	%
10019	9935	85	1 %
5443	5698	-254	-4 %
<b>15462</b>	<b>15632</b>	<b>-170</b>	<b>-1 %</b>

	04/2017	04/2016	Diff	%
<b>TOTAL FRACHT/FRET</b>	<b>8595</b>	<b>8586</b>	<b>10</b>	<b>0 %</b>

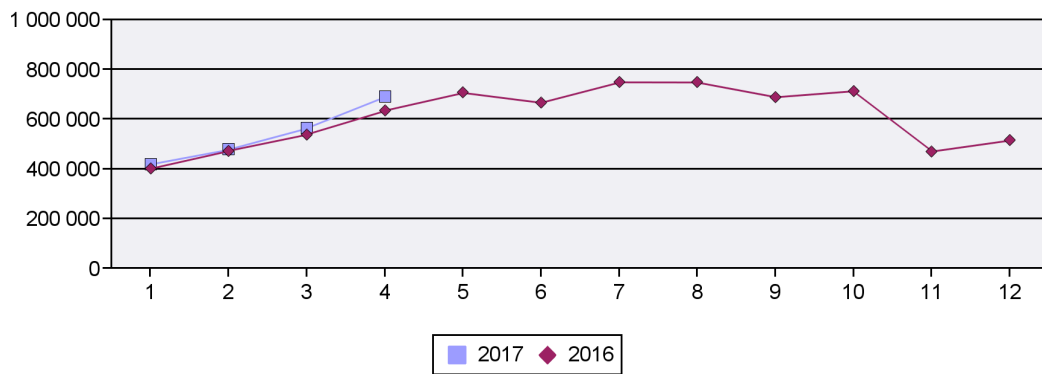
Kumul. / 2017	Cumul 2016	Diff	%
<b>35661</b>	<b>32829</b>	<b>2832</b>	<b>9 %</b>

04/2017

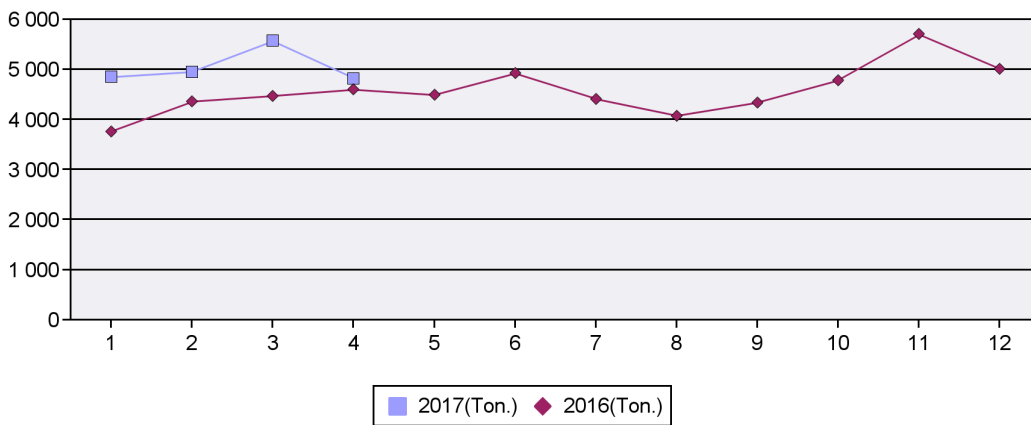
Bewegungen/Mouvements-Total



Passagiere/Passagers-Total



Luftfracht/Fret avionné-Total



LKW Fracht/Fret camionné-Total

