

01/2017

BEWEGUNGEN/MOUVEMENTS		01/2017	01/2016	Diff	%
1- Gewerblicher Verkehr / Trafic commercial (Linienflüge/lignes régulières et Charter)		4089	4050	39	1 %
2- Fracht/fret (cargo+express)		410	385	25	6 %
3- Taxiflüge/Vols taxi		320	332	-12	-4 %
4- Allgem. Verkehr und anderer nicht gew. Verkehr/ Aviation générale et autre trafic non comm.		1325	1597	-272	-17 %
<b>TOTAL BEWEGUNGEN/MOUVEMENTS</b>		<b>6144</b>	<b>6364</b>	<b>-220</b>	<b>-3 %</b>

Kumul. / 2017	Cumul 2016	Diff	%
4089	4050	39	1 %
410	385	25	6 %
320	332	-12	-4 %
1325	1597	-272	-17 %
<b>6144</b>	<b>6364</b>	<b>-220</b>	<b>-3 %</b>

PASSAGIERE/PASSAGERS		01/2017	01/2016	Diff	%
1- Gewerblicher Verkehr / Trafic commercial (Linienflüge/lignes régulières et Charter)	Lokal/Locaux	417479	398452	19027	5 %
	Transfer/Transfert	354	1149	-795	-69 %
	Transit	910	1654	-744	-45 %
<b>1- Gewerblicher Verkehr / Trafic commercial (Linienflüge/lignes régulières et Charter)</b>	<b>Total:</b>	<b>418743</b>	<b>401255</b>	<b>17488</b>	<b>4 %</b>
2- Taxiflüge/Vols taxi	Lokal/Locaux	194	207	-13	-6 %
	Transit	0	0	0	
<b>2- Taxiflüge/Vols taxi</b>	<b>Total:</b>	<b>194</b>	<b>207</b>	<b>-13</b>	<b>-6 %</b>
3- Allgem. Verkehr und anderer nicht gew. Verkehr/ Aviation générale et autre trafic non comm.	Lokal/Locaux	351	283	68	24 %
	Transit	0	0	0	
<b>3- Allgem. Verkehr und anderer nicht gew. Verkehr/ Aviation générale et autre trafic non comm.</b>	<b>Total:</b>	<b>351</b>	<b>283</b>	<b>68</b>	<b>24 %</b>
<b>TOTAL PASSAGIERE/PASSAGERS</b>		<b>419288</b>	<b>401745</b>	<b>17543</b>	<b>4 %</b>

Kumul. / 2017	Cumul 2016	Diff	%
417479	398452	19027	5 %
354	1149	-795	-69 %
910	1654	-744	-45 %
<b>418743</b>	<b>401255</b>	<b>17488</b>	<b>4 %</b>
194	207	-13	-6 %
0	0	0	
<b>194</b>	<b>207</b>	<b>-13</b>	<b>-6 %</b>
351	283	68	24 %
0	0	0	
<b>351</b>	<b>283</b>	<b>68</b>	<b>24 %</b>
<b>419288</b>	<b>401745</b>	<b>17543</b>	<b>4 %</b>

LUFTFRACHT - POST/FRET AVIONNE - POSTE		01/2017	01/2016	Diff	%
Express		3605	2933	672	23 %
Fracht/Cargo		1245	831	413	50 %
<b>TOTAL</b>		<b>4849</b>	<b>3764</b>	<b>1085</b>	<b>29 %</b>

Kumul. / 2017	Cumul 2016	Diff	%
3605	2933	672	23 %
1245	831	413	50 %
<b>4849</b>	<b>3764</b>	<b>1085</b>	<b>29 %</b>

LKW FRACHT/FRET CAMIONNE		Flux	01/2017	01/2016	Diff	%
	Export		2470	2320	149	6 %
	Import		1230	1339	-109	-8 %
<b>TOTAL LKW FRACHT/FRET CAMIONNE</b>	<b>Total:</b>		<b>3700</b>	<b>3660</b>	<b>40</b>	<b>1 %</b>

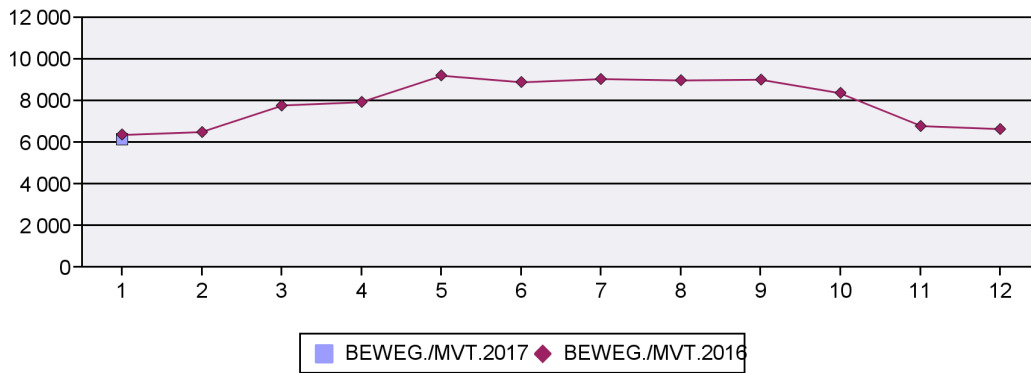
Kumul. / 2017	Cumul 2016	Diff	%
2470	2320	149	6 %
1230	1339	-109	-8 %
<b>3700</b>	<b>3660</b>	<b>40</b>	<b>1 %</b>

TOTAL FRACHT/FRET		01/2017	01/2016	Diff	%
<b>TOTAL FRACHT/FRET</b>		<b>8549</b>	<b>7424</b>	<b>1126</b>	<b>15 %</b>

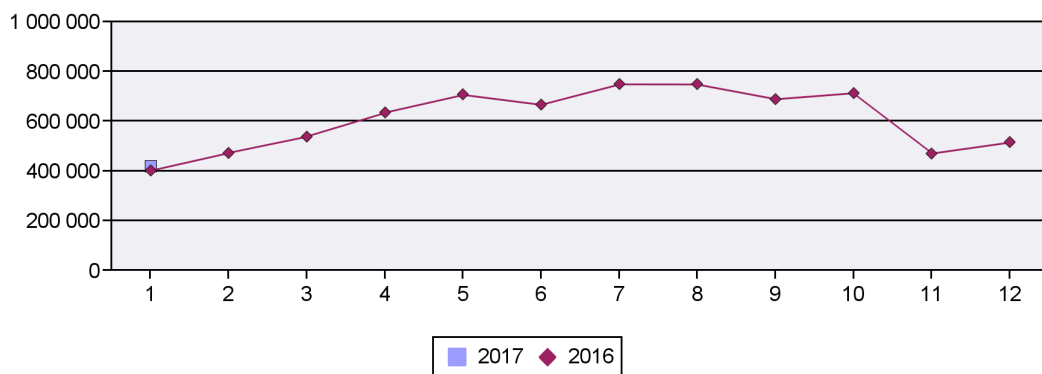
Kumul. / 2017	Cumul 2016	Diff	%
<b>8549</b>	<b>7424</b>	<b>1126</b>	<b>15 %</b>

01/2017

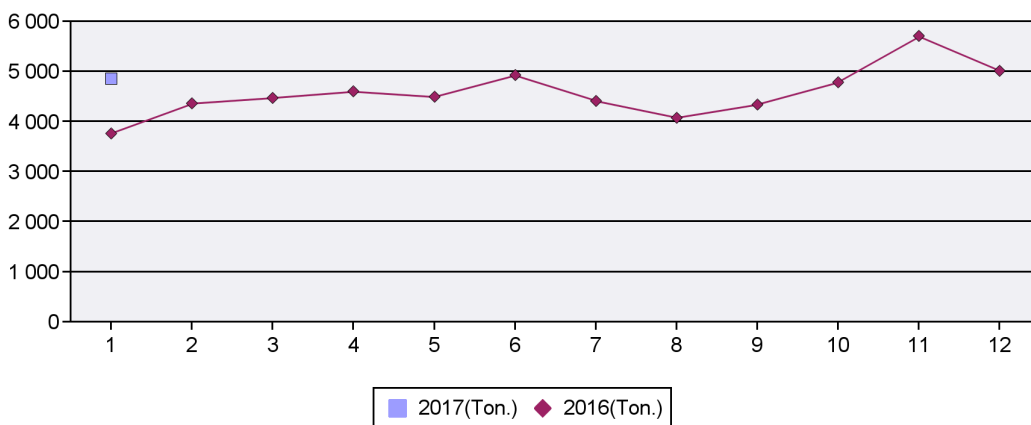
Bewegungen/Mouvements-Total



Passagiere/Passagers-Total



Luftfracht/Fret avionné-Total



LKW Fracht/Fret camionné-Total

